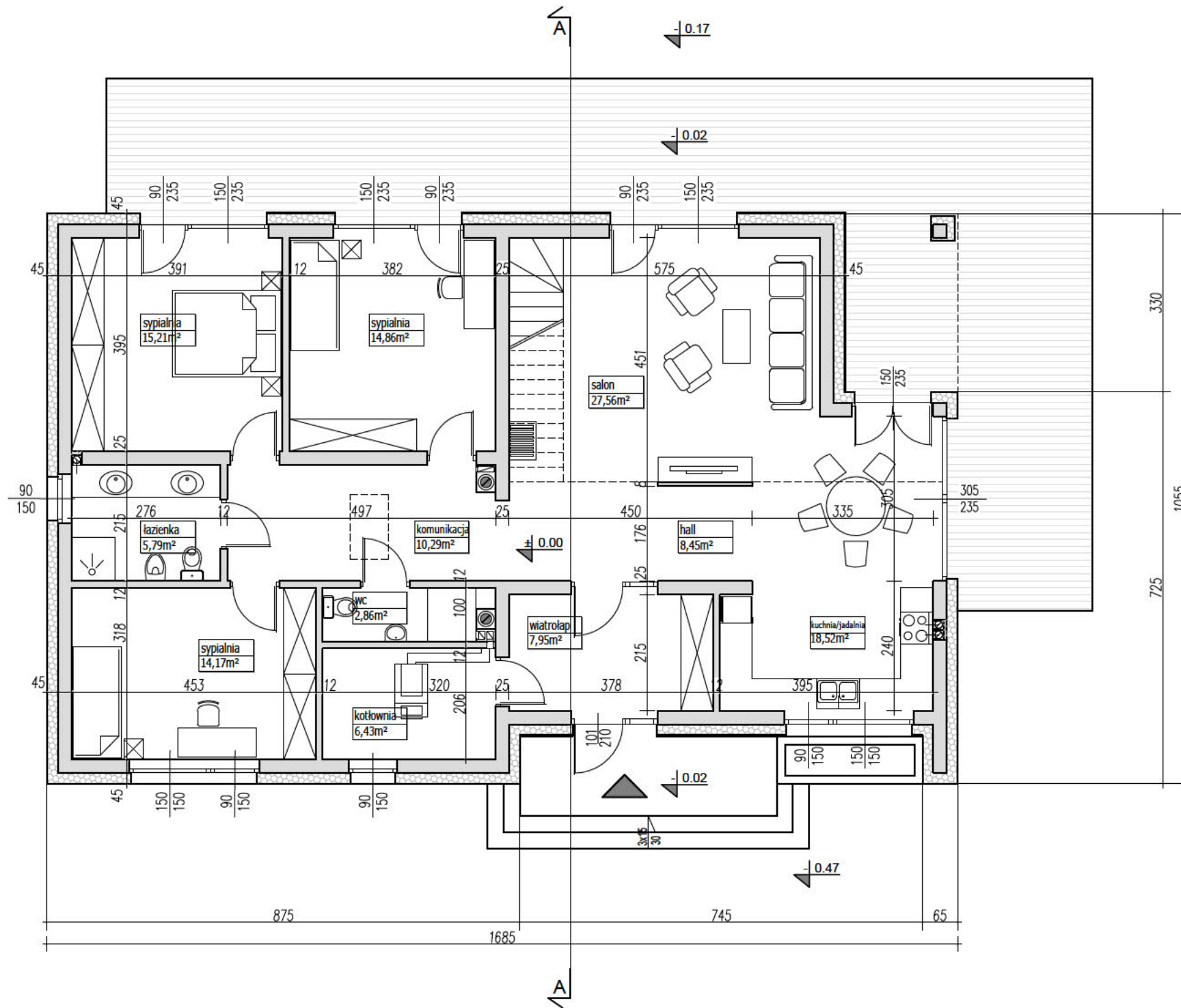


EGZEMPLARZ OKAZOWY

PARAMETRY BUDYNKU PARTER	
POW. UŻYTKOWA PARTERU	132.09m ²
POWIERZCHNIA CAŁKOWITA	164.13m ²

PARAMETRY BUDYNKU CAŁOŚĆ	
POW. UŻYTKOWA DOMU	188.84m ²
POWIERZCHNIA NETTO	246.98m ²
POWIERZCHNIA CAŁKOWITA	341.90m ²
POWIERZCHNIA ZABUDOWY	170.84m ²
KUBATURA	797m ³



UWAGA:

- PRZEDSTAWIONY RYSUNEK
- ma charakter OKAZOWY;
- nie odzworowuje pełnego zakresu rysunków dokumentacji technicznej;
- swoim zakresem nie stanowi podstawy do uzyskania pozwolenia na budowę;

PRACOWNIA PROJEKTOWA



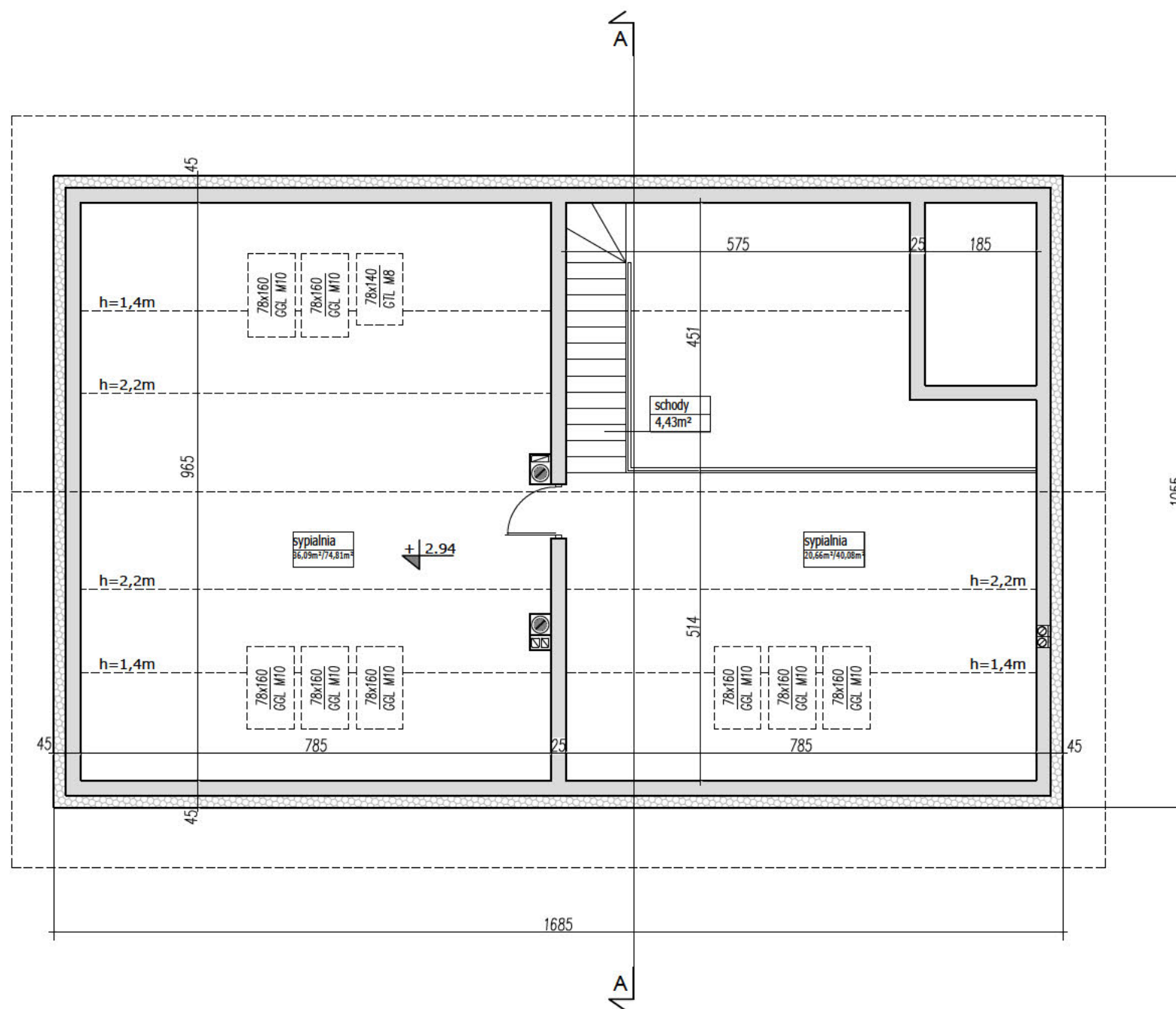
ul. Warszawska 9,
15-062 Białystok,

gsm. 504 682 562
tel. 85 652 55 54

NAZWA PROJEKTU	ENDO 3
WERSJA	KATALOGOWA
NAZWA RYSUNKU	RZUT PARTERU

EGZEMPLARZ OKAZOWY

PARAMETRY BUDYNKU PODDASZE	
POW. UŻYTKOWA PODDASZA	56.75m ²
POWIERZCHNIA PODŁÓG	114.89m ²
POWIERZCHNIA CAŁKOWITA	177.77m ²



sypialnia
18,5m²/21,0m²

pow. użytkowa
liczona:
do h=1,4m - 0%
h=1,4m - h=2,2m - 50%
od 2,2m - 100%

pow. podłóg
pow. netto

UWAGA:

- PRZEDSTAWIONY RYSUNEK
- ma charakter OKAZOWY;
- nie odwzorowuje pełnego zakresu rysunków dokumentacji technicznej;
- swoim zakresem nie stanowi podstawy do uzyskania pozwolenia na budowę;

PRACOWNIA PROJEKTOWA

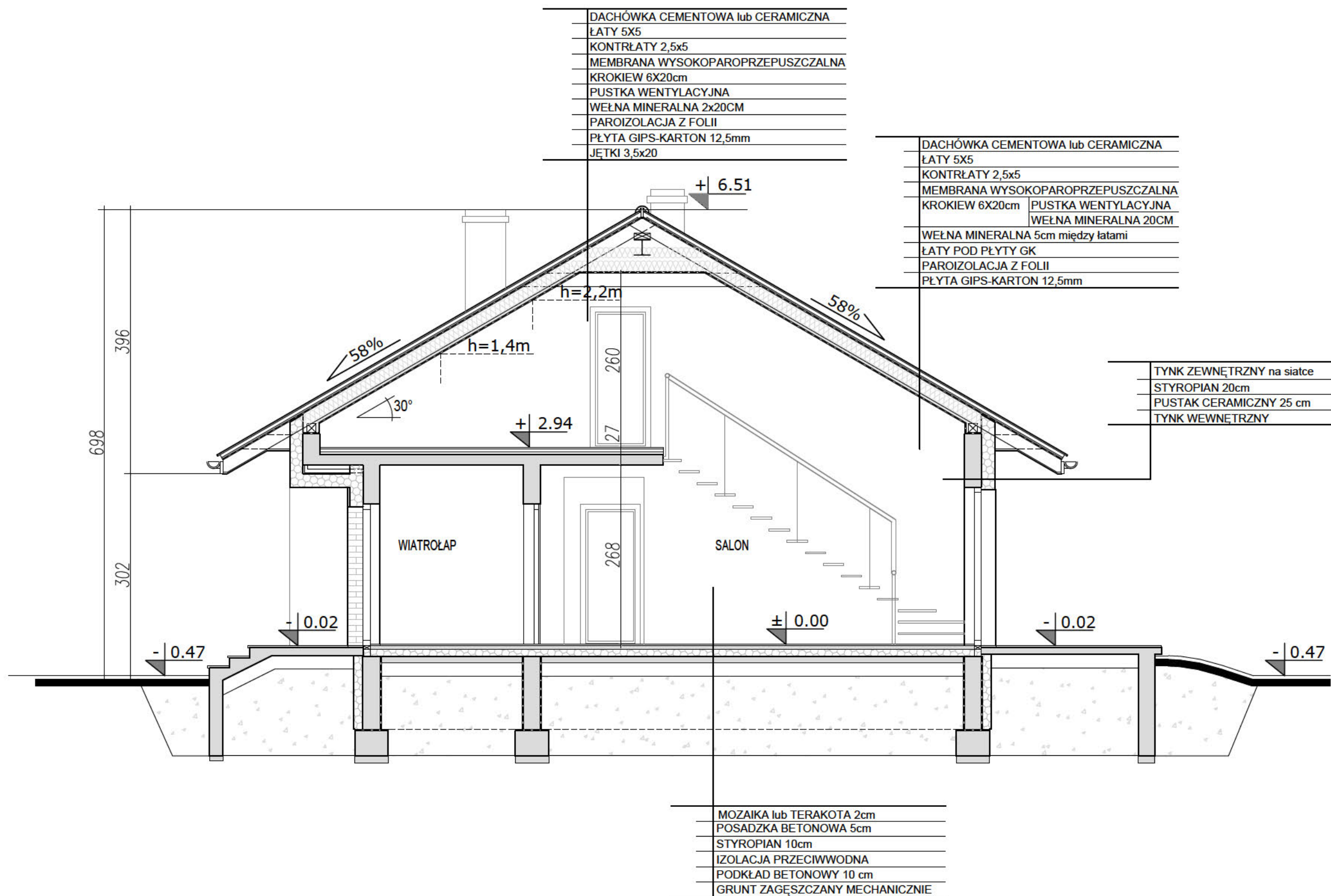


ul. Warszawska 9,
15-062 Białystok,

gsm. 504 682 562
tel. 85 652 55 54

NAZWA PROJEKTU	ENDO 3
WERSJA	KATALOGOWA
NAZWA RYSUNKU	RZUT PODDASZA

EGZEMPLARZ OKAZOWY



UWAGA:

- PRZEDSTAWIONY RYSUNEK
 - ma charakter OKAZOWY;
 - nie odwzorowuje pełnego zakresu rysunków dokumentacji technicznej;
 - swoim zakresem nie stanowi podstawy do uzyskania pozwolenia na budowę;

PRACOWNIA PROJEKTOWA



ul. Warszawska 9,
15-062 Białystok,

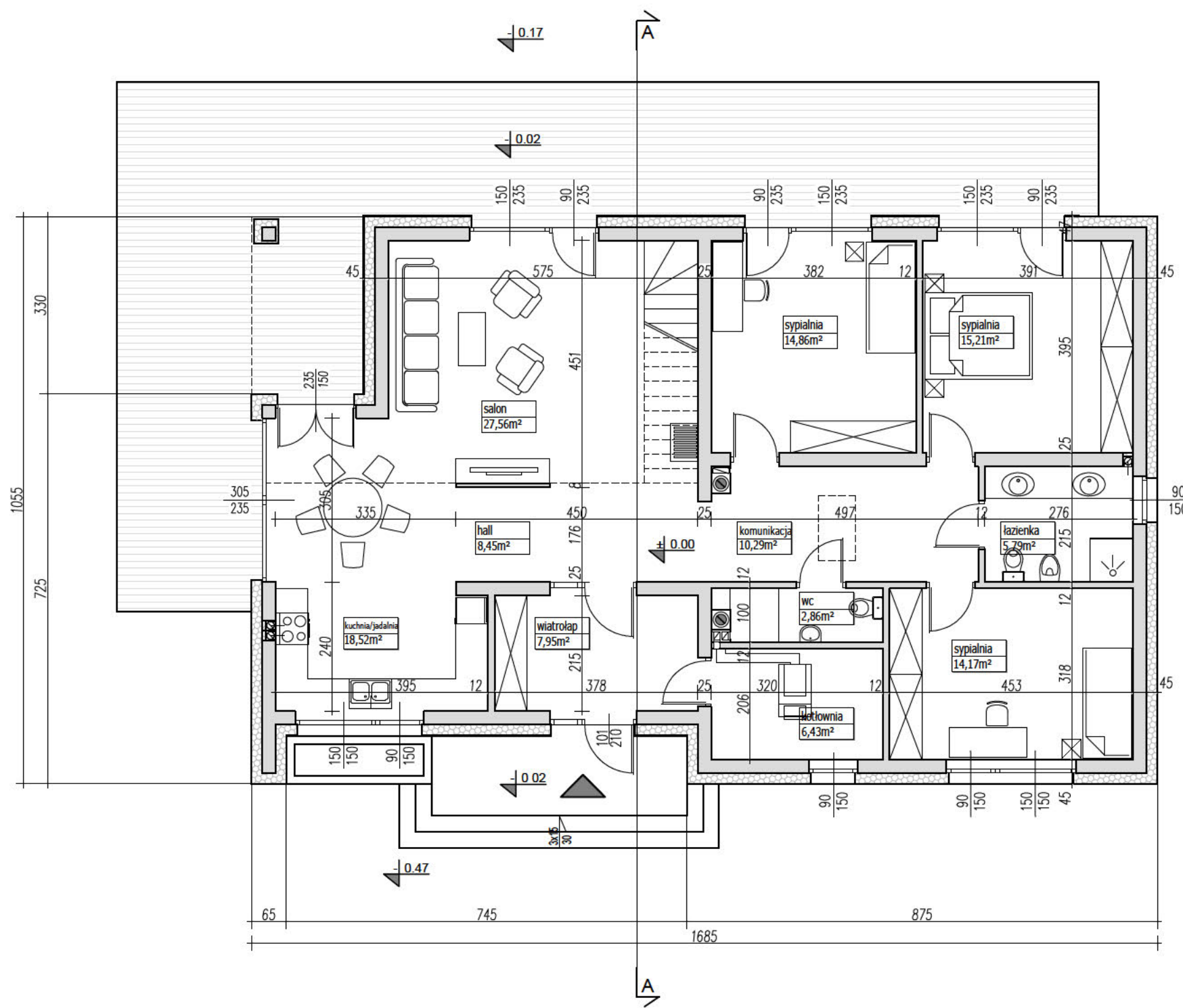
gsm. 504 682 562
tel. 85 652 55 54

NAZWA PROJEKTU	ENDO 3
WERSJA	KATALOGOWA
NAZWA RYSUNKU	PRZEKRÓJ A-A

ENDO 3

LUSTRZANE ODBICIE

EGZEMPLARZ OKAZOWY



PARAMETRY BUDYNKU PARTER	
POW. UŻYTKOWA PARTERU	132.09m ²
POWIERZCHNIA CAŁKOWITA	164.13m ²

PARAMETRY BUDYNKU CAŁOŚĆ	
POW. UŻYTKOWA DOMU	188.84m ²
POWIERZCHNIA NETTO	246.98m ²
POWIERZCHNIA CAŁKOWITA	341.90m ²
POWIERZCHNIA ZABUDOWY	170.84m ²
KUBATURA	797m ³

UWAGA:

- PRZEDSTAWIONY RYSUNEK
 - ma charakter OKAZOWY;
 - nie odwzorowuje pełnego zakresu rysunków dokumentacji technicznej;
 - swoim zakresem nie stanowi podstawy do uzyskania pozwolenia na budowę;

PRACOWNIA PROJEKTOWA

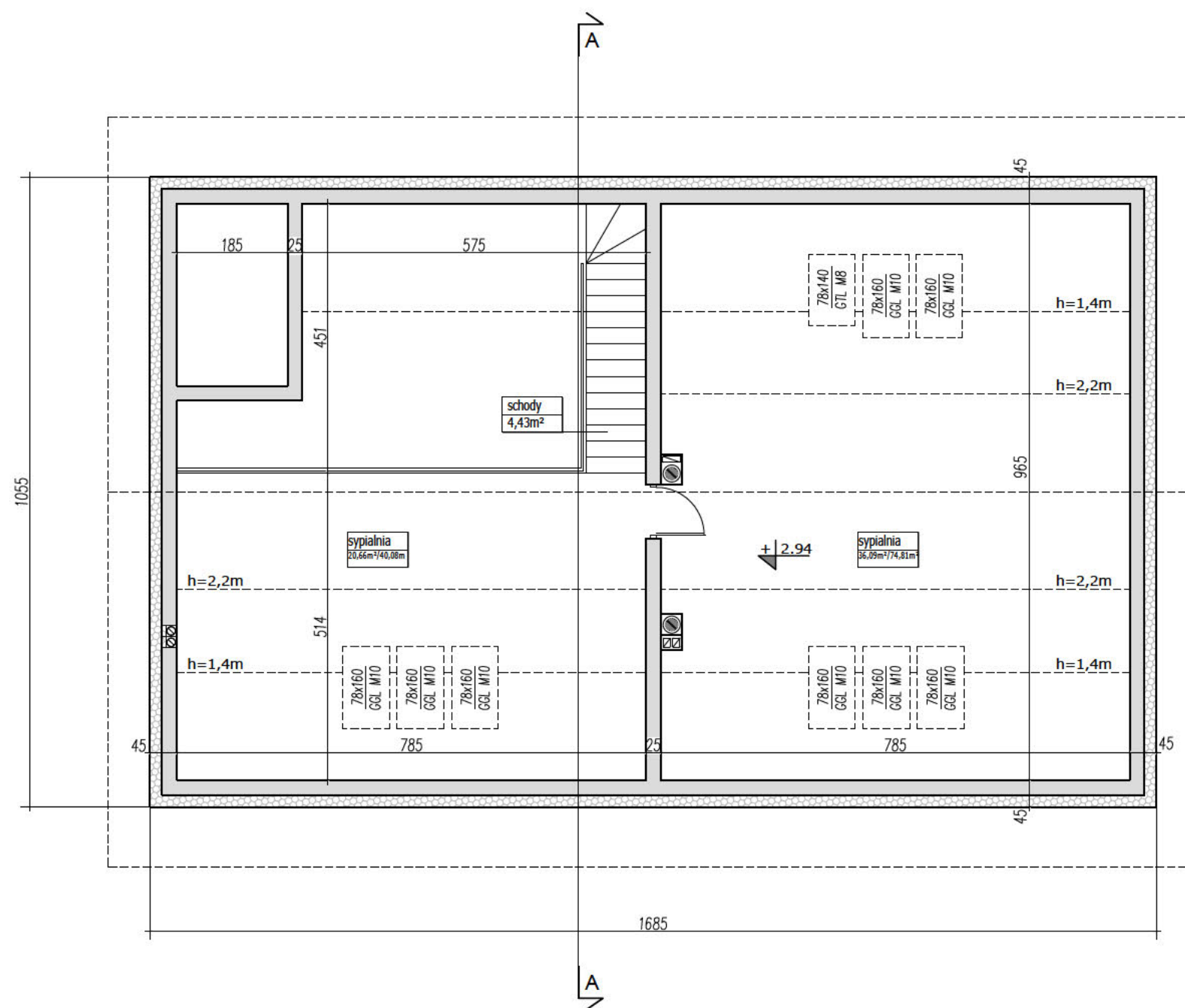


ul. Warszawska 9,
15-062 Białystok,

gsm. 504 682 562
tel. 85 652 55 54

NAZWA PROJEKTU	ENDO 3
WERSJA	LUSTRZANE ODBICIE
NAZWA RYSUNKU	RZUT PARTERU

EGZEMPLARZ OKAZOWY



PARAMETRY BUDYNKU PODDASZE	
POW. UŻYTKOWA PODDASZA	56.75m ²
POWIERZCHNIA PODŁÓG	114.89m ²
POWIERZCHNIA CAŁKOWITA	177.77m ²

sypialnia
18,5m²/21.0m²

pow. użytkowa
liczona:
do h=1,4m - 0%
h=1,4m - h=2,2m - 50%
od 2,2m - 100%

pow. podłóg
pow. netto

UWAGA:

- PRZEDSTAWIONY RYSUNEK
- ma charakter OKAZOWY;
- nie odwzorowuje pełnego zakresu rysunków dokumentacji technicznej;
- swoim zakresem nie stanowi podstawy do uzyskania pozwolenia na budowę;

PRACOWNIA PROJEKTOWA

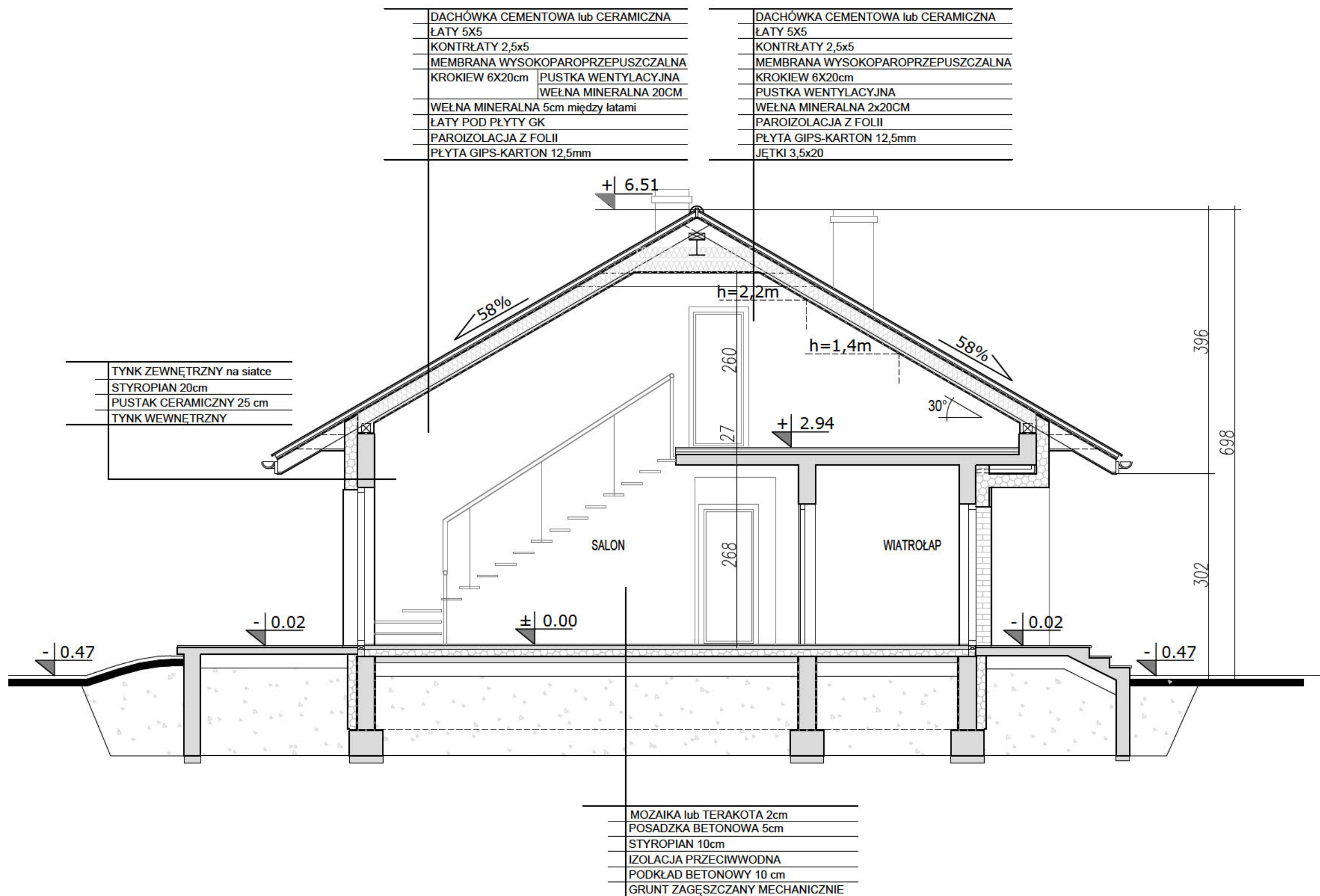


ul. Warszawska 9,
15-062 Białystok,

gsm. 504 682 562
tel. 85 652 55 54

NAZWA PROJEKTU	ENDO 3
WERSJA	LUSTRZANE ODBICIE
NAZWA RYSUNKU	RZUT PODDASZA

EGZEMPLARZ OKAZOWY



UWAGA:

- PRZEDSTAWIONY RYSUNEK
- ma charakter OKAZOWY;
 - nie odwzorowuje pełnego zakresu rysunków dokumentacji technicznej;
 - swoim zakresem nie stanowi podstawy do uzyskania pozwolenia na budowę;

PRACOWNIA PROJEKTOWA



ul. Warszawska 9,
15-062 Białystok,

gsm. 504 682 562
tel. 85 652 55 54

NAZWA PROJEKTU	ENDO 3
WERSJA	LUSTRZANE ODBICIE
NAZWA RYSUNKU	PRZEKRÓJ A-A