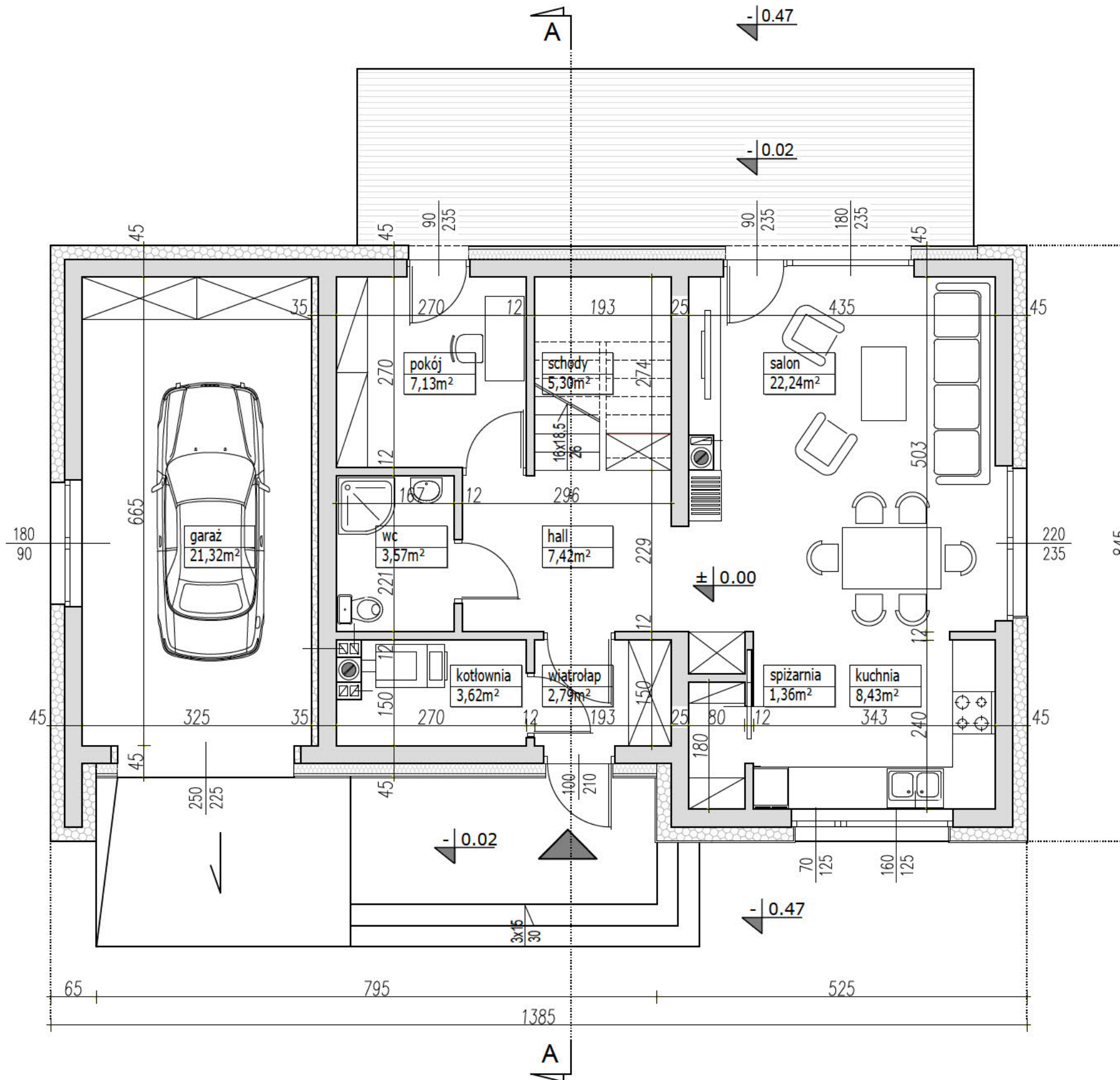


# EGZEMPLARZ OKAZOWY



## PARAMETRY BUDYNKU PARTER

|                        |                      |
|------------------------|----------------------|
| POW. UŻYTKOWA PARTERU  | 61.86m <sup>2</sup>  |
| POW. UŻYTKOWA GARAŻU   | 21.32m <sup>2</sup>  |
| POWIERZCHNIA CAŁKOWITA | 109.88m <sup>2</sup> |

## PARAMETRY BUDYNKU CAŁOŚĆ

|                        |                      |
|------------------------|----------------------|
| POW. UŻYTKOWA DOMU     | 130.16m <sup>2</sup> |
| POW. UŻYTKOWA GARAŻU   | 21.32m <sup>2</sup>  |
| POWIERZCHNIA NETTO     | 169.07m <sup>2</sup> |
| POWIERZCHNIA CAŁKOWITA | 226.91m <sup>2</sup> |
| POWIERZCHNIA ZABUDOWY  | 117.03m <sup>2</sup> |
| KUBATURA               | 690m <sup>3</sup>    |

### UWAGA:

- PRZEDSTAWIONY RYSUNEK  
 - ma charakter OKAZOWY;  
 - nie odwzorowuje pełnego zakresu rysunków dokumentacji technicznej;  
 - swoim zakresem nie stanowi podstawy do uzyskania pozwolenia na budowę;

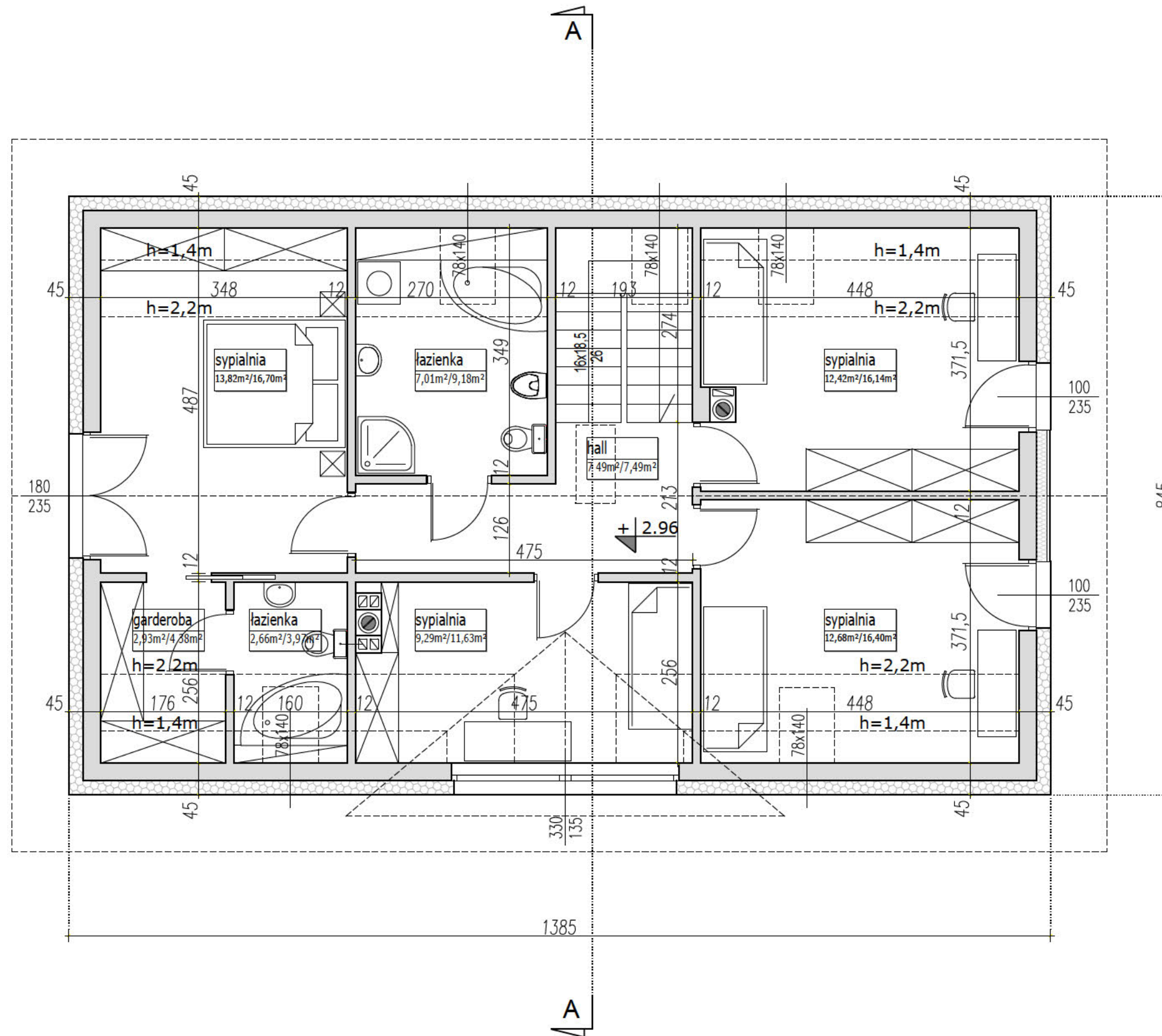
### PRACOWNIA PROJEKTOWA



ul. Warszawska 9, gsm. 504 682 562  
 15-062 Białystok, tel. 85 652 55 54

|                |               |
|----------------|---------------|
| NAZWA PROJEKTU | <b>NEMO 3</b> |
| WERSJA         | KATALOGOWA    |
| NAZWA RYSUNKU  | RZUT PARTERU  |

# EGZEMPLARZ OKAZOWY



| PARAMETRY BUDYNKU<br>PODDASZE |                      |
|-------------------------------|----------------------|
| POW. UŻYTKOWA PODDASZA        | 68.30m <sup>2</sup>  |
| POWIERZCHNIA PODŁÓG           | 85.89m <sup>2</sup>  |
| POWIERZCHNIA CAŁKOWITA        | 117.03m <sup>2</sup> |

sypialnia  
18,5m<sup>2</sup>/21.0m<sup>2</sup>

pow. użytkowa      pow. podłóg  
liczona:              pow. netto  
do h=1,4m - 0%  
h=1,4m - h=2,2m - 50%  
od 2,2m - 100%

#### UWAGA:

- PRZEDSTAWIONY RYSUNEK  
- ma charakter OKAZOWY;  
- nie odwzorowuje pełnego zakresu rysunków dokumentacji technicznej;  
- swoim zakresem nie stanowi podstawy do uzyskania pozwolenia na budowę;

PRACOWNIA PROJEKTOWA

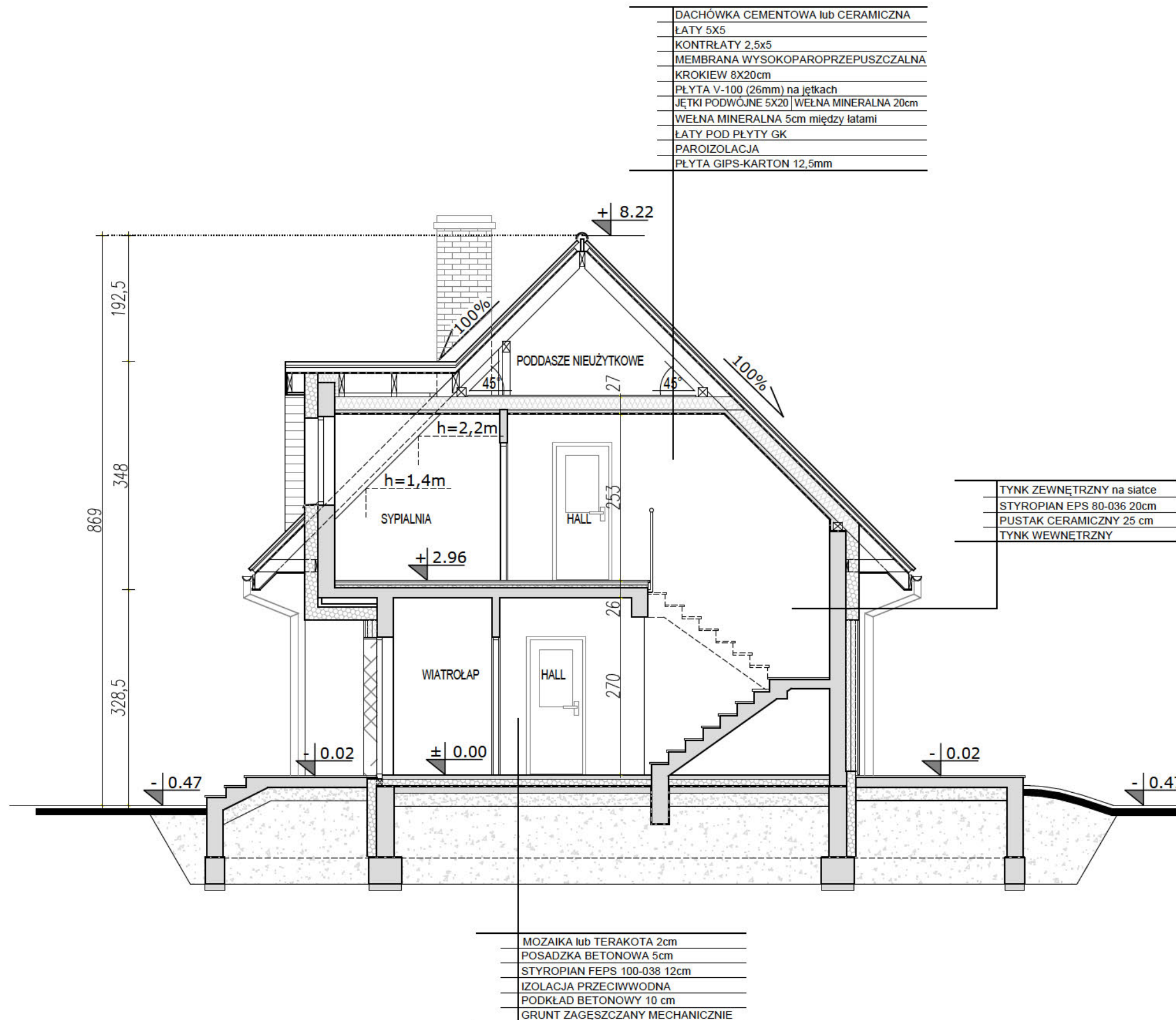


ul. Warszawska 9,  
15-062 Białystok,

gsm. 504 682 562  
tel. 85 652 55 54

|                |               |
|----------------|---------------|
| NAZWA PROJEKTU | <b>NEMO 3</b> |
| WERSJA         | KATALOGOWA    |
| NAZWA RYSUNKU  | RZUT PODDASZA |

# EGZEMPLARZ OKAZOWY



## UWAGA:

- PRZEDSTAWIONY RYSUNEK
- ma charakter OKAZOWY;
  - nie odwzorowuje pełnego zakresu rysunków dokumentacji technicznej;
  - swoim zakresem nie stanowi podstawy do uzyskania pozwolenia na budowę;

PRACOWNIA PROJEKTOWA



ul. Warszawska 9,  
15-062 Białystok,

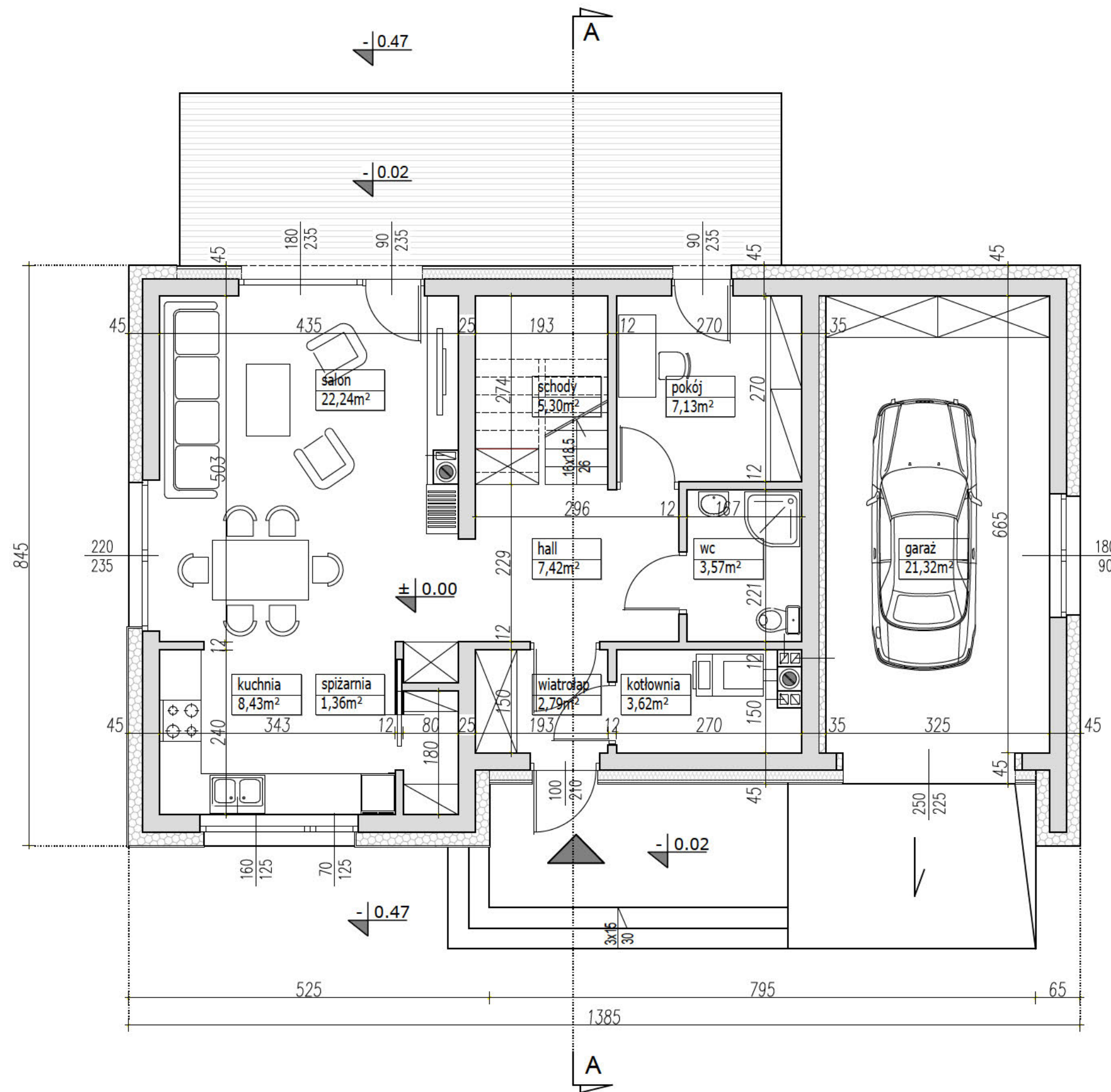
gsm. 504 682 562  
tel. 85 652 55 54

|                |               |
|----------------|---------------|
| NAZWA PROJEKTU | <b>NEMO 3</b> |
| WERSJA         | KATALOGOWA    |
| NAZWA RYSUNKU  | PRZEKRÓJ A-A  |

**NEMO 3**

**LUSTRZANE ODBICIE**

# EGZEMPLARZ OKAZOWY



| PARAMETRY BUDYNKU PARTER |                      |
|--------------------------|----------------------|
| POW. UŻYTKOWA PARTERU    | 61.86m <sup>2</sup>  |
| POW. UŻYTKOWA GARAŻU     | 21.32m <sup>2</sup>  |
| POWIERZCHNIA CAŁKOWITA   | 109.88m <sup>2</sup> |

| PARAMETRY BUDYNKU CAŁOŚĆ |                      |
|--------------------------|----------------------|
| POW. UŻYTKOWA DOMU       | 130.16m <sup>2</sup> |
| POW. UŻYTKOWA GARAŻU     | 21.32m <sup>2</sup>  |
| POWIERZCHNIA NETTO       | 169.07m <sup>2</sup> |
| POWIERZCHNIA CAŁKOWITA   | 226.91m <sup>2</sup> |
| POWIERZCHNIA ZABUDOWY    | 117.03m <sup>2</sup> |
| KUBATURA                 | 690m <sup>3</sup>    |

## UWAGA:

- PRZEDSTAWIONY RYSUNEK  
 - ma charakter OKAZOWY;  
 - nie odwzorowuje pełnego zakresu rysunków dokumentacji technicznej;  
 - swoim zakresem nie stanowi podstawy do uzyskania pozwolenia na budowę;

PRACOWNIA PROJEKTOWA

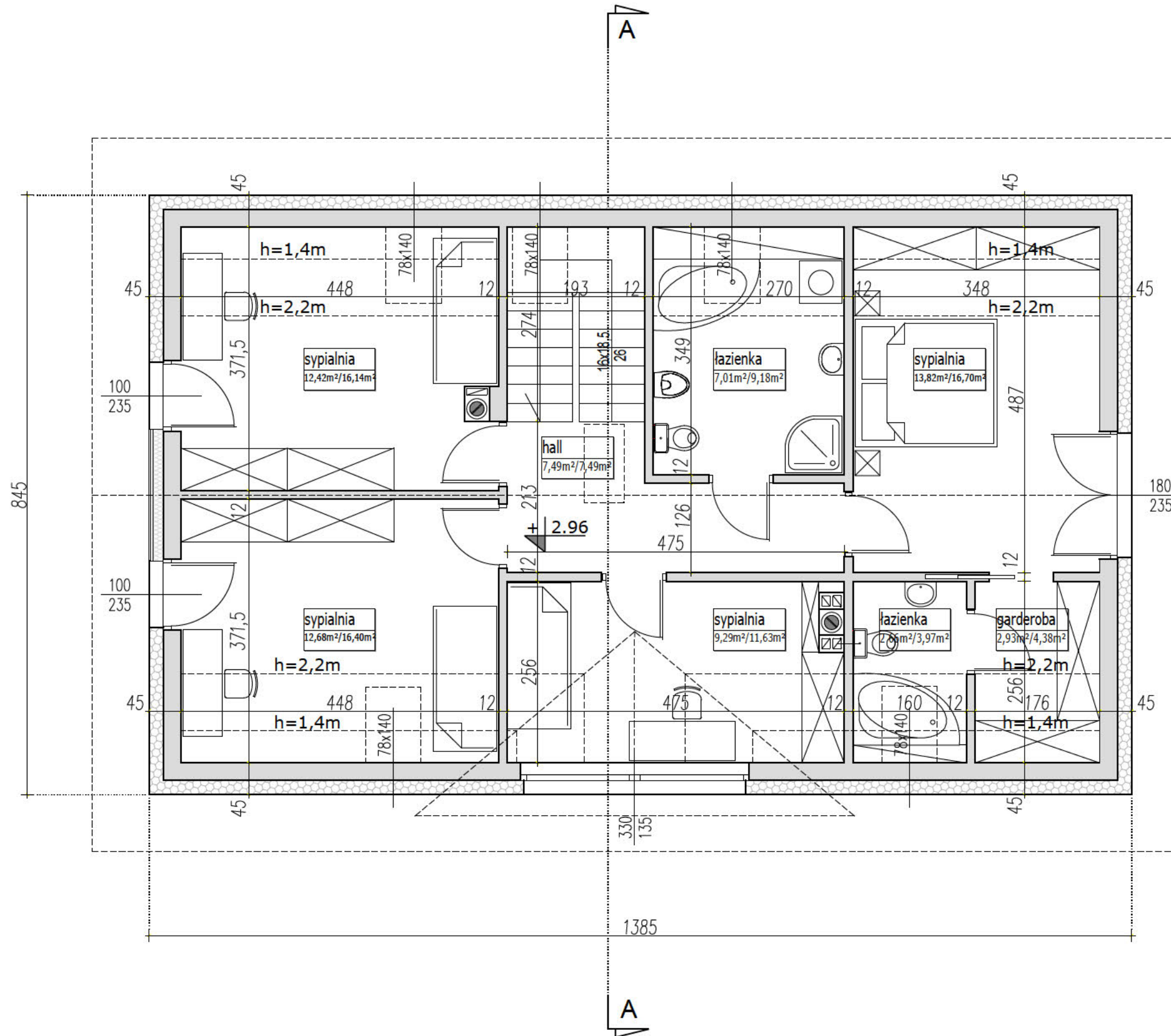


ul. Warszawska 9, gsm. 504 682 562  
 15-062 Białystok, tel. 85 652 55 54

|                |                   |
|----------------|-------------------|
| NAZWA PROJEKTU | <b>NEMO 3</b>     |
| WERSJA         | LUSTRZANE ODBICIE |
| NAZWA RYSUNKU  | RZUT PARTERU      |

# EGZEMPLARZ OKAZOWY

| PARAMETRY BUDYNKU<br>PODDASZE |                      |
|-------------------------------|----------------------|
| POW. UŻYTKOWA PODDASZA        | 68.30m <sup>2</sup>  |
| POWIERZCHNIA PODŁÓG           | 85.89m <sup>2</sup>  |
| POWIERZCHNIA CAŁKOWITA        | 117.03m <sup>2</sup> |



sypialnia  
18,5m<sup>2</sup>/21,0m<sup>2</sup>

pow. użytkowa      pow. podłóg  
liczona:              pow. netto  
do h=1,4m - 0%  
h=1,4m - h=2,2m - 50%  
od 2,2m - 100%

#### UWAGA:

- PRZEDSTAWIONY RYSUNEK  
- ma charakter OKAZOWY;  
- nie odwzorowuje pełnego zakresu rysunków dokumentacji technicznej;  
- swoim zakresem nie stanowi podstawy do uzyskania pozwolenia na budowę;

PRACOWNIA PROJEKTOWA

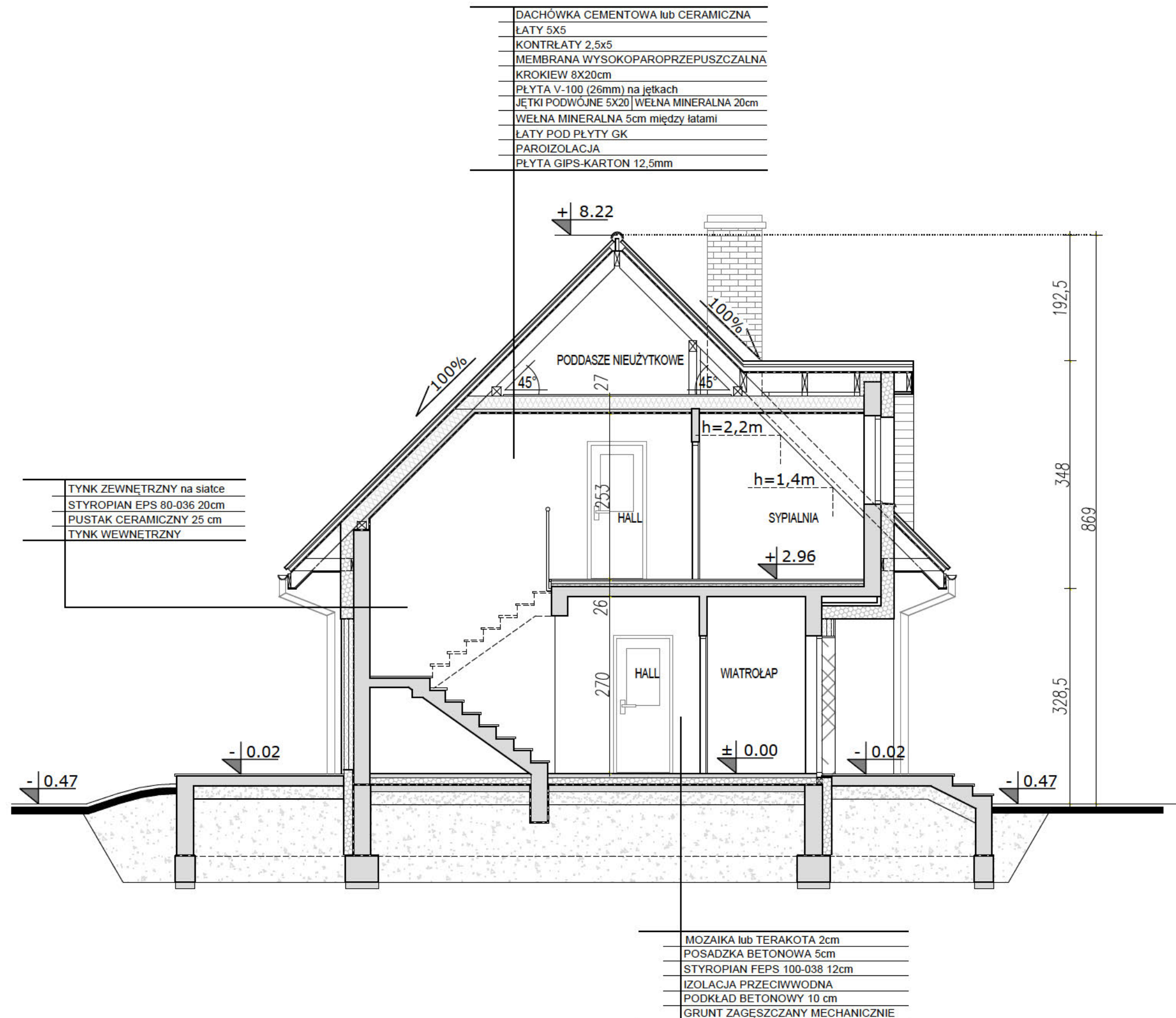


ul. Warszawska 9,  
15-062 Białystok,

gsm. 504 682 562  
tel. 85 652 55 54

|                |                   |
|----------------|-------------------|
| NAZWA PROJEKTU | <b>NEMO 3</b>     |
| WERSJA         | LUSTRZANE ODBICIE |
| NAZWA RYSUNKU  | RZUT PODDASZA     |

# EGZEMPLARZ OKAZOWY



## UWAGA:

- PRZEDSTAWIONY RYSUNEK
- ma charakter OKAZOWY;
  - nie odwzorowuje pełnego zakresu rysunków dokumentacji technicznej;
  - swoim zakresem nie stanowi podstawy do uzyskania pozwolenia na budowę;

PRACOWNIA PROJEKTOWA



ul. Warszawska 9,  
15-062 Białystok,

gsm. 504 682 562  
tel. 85 652 55 54

|                |                   |
|----------------|-------------------|
| NAZWA PROJEKTU | <b>NEMO 3</b>     |
| WERSJA         | LUSTRZANE ODBICIE |
| NAZWA RYSUNKU  | PRZEKRÓJ A-A      |