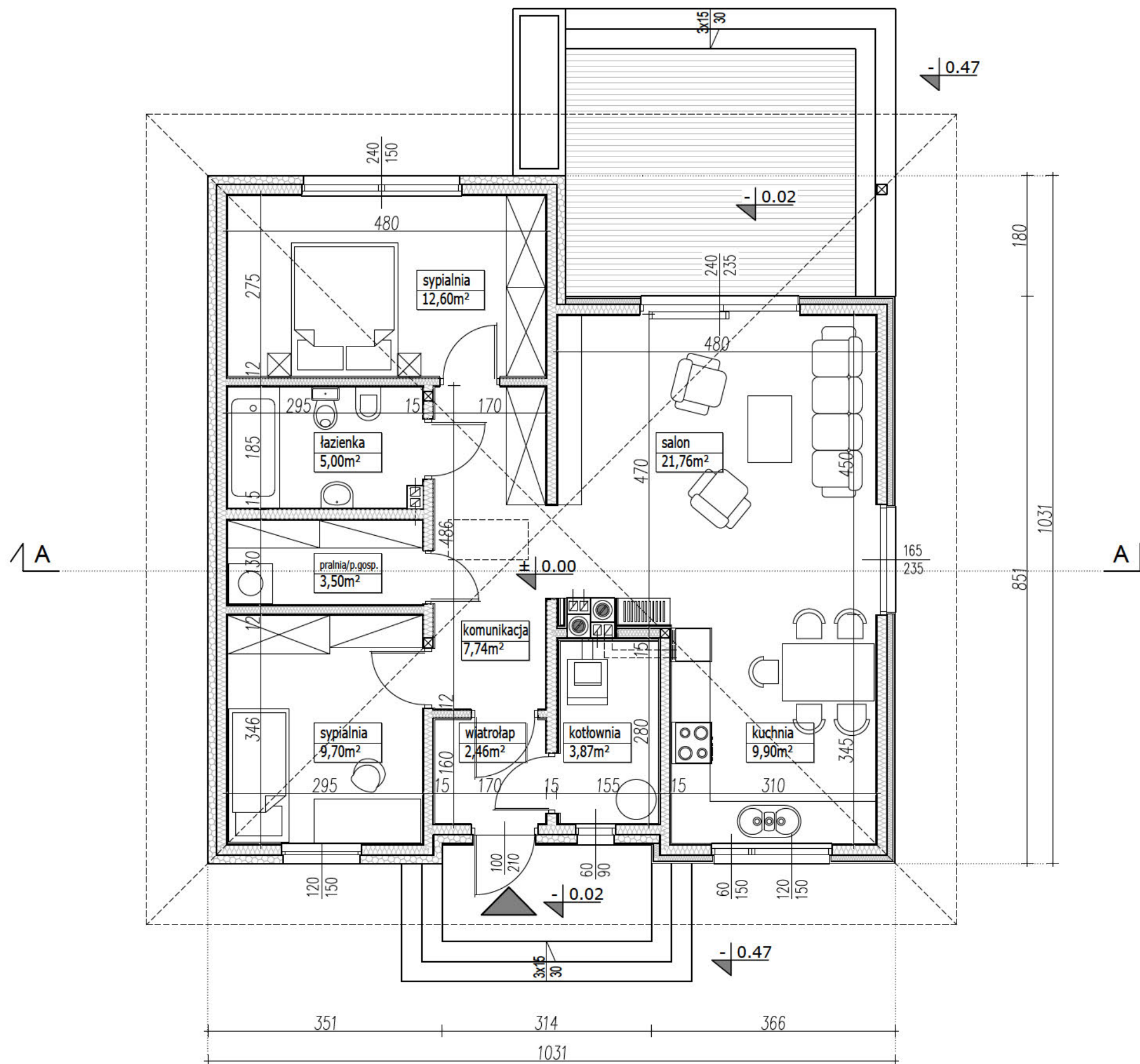


# EGZEMPLARZ OKAZOWY



## PARAMETRY BUDYNKU CAŁOŚĆ

POW. UŻYTKOWA DOMU	76,53m <sup>2</sup>
POWIERZCHNIA NETTO	76,53m <sup>2</sup>
POWIERZCHNIA CAŁKOWITA	96,13m <sup>2</sup>
POWIERZCHNIA ZABUDOWY	96,13m <sup>2</sup>
KUBATURA	462m <sup>3</sup>

### UWAGA:

- PRZEDSTAWIONY RYSUNEK  
- ma charakter OKAZOWY;  
- nie odwzorowuje pełnego zakresu rysunków dokumentacji technicznej;  
- swoim zakresem nie stanowi podstawy do uzyskania pozwolenia na budowę;

### PRACOWNIA PROJEKTOWA

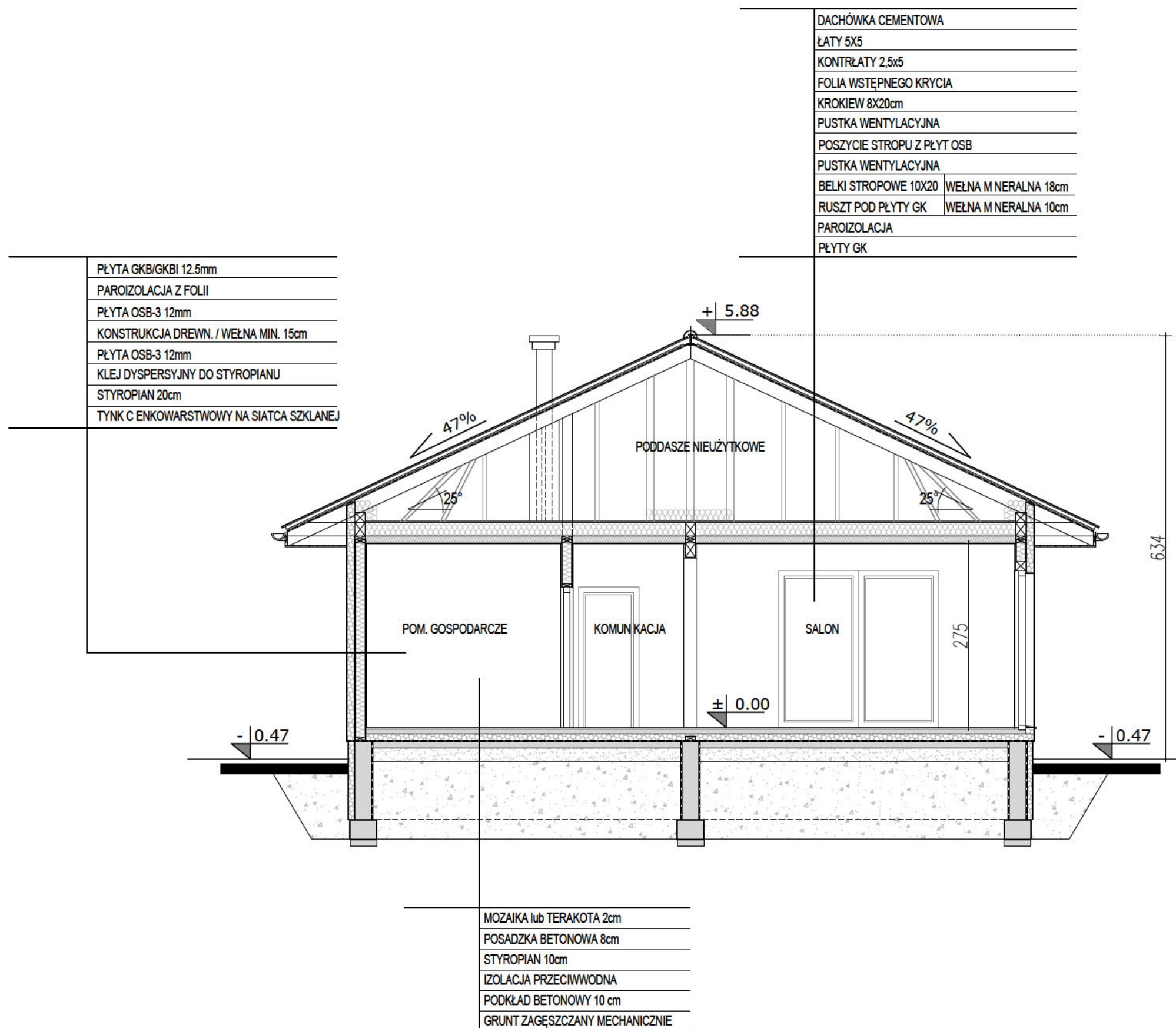


ul. Warszawska 9,  
15-062 Białystok,

gsm. 504 682 562  
tel. 85 652 55 54

NAZWA PROJEKTU	ELSA DREWNIANA
WERSJA	KATALOGOWA
NAZWA RYSUNKU	RZUT PARTERU

# EGZEMPLARZ OKAZOWY



## UWAGA:

- PRZEDSTAWIONY RYSUNEK
- ma charakter OKAZOWY;
  - nie odwzorowuje pełnego zakresu rysunków dokumentacji technicznej;
  - swoim zakresem nie stanowi podstawy do uzyskania pozwolenia na budowę;

PRACOWNIA PROJEKTOWA



ul. Warszawska 9,  
15-062 Białystok,

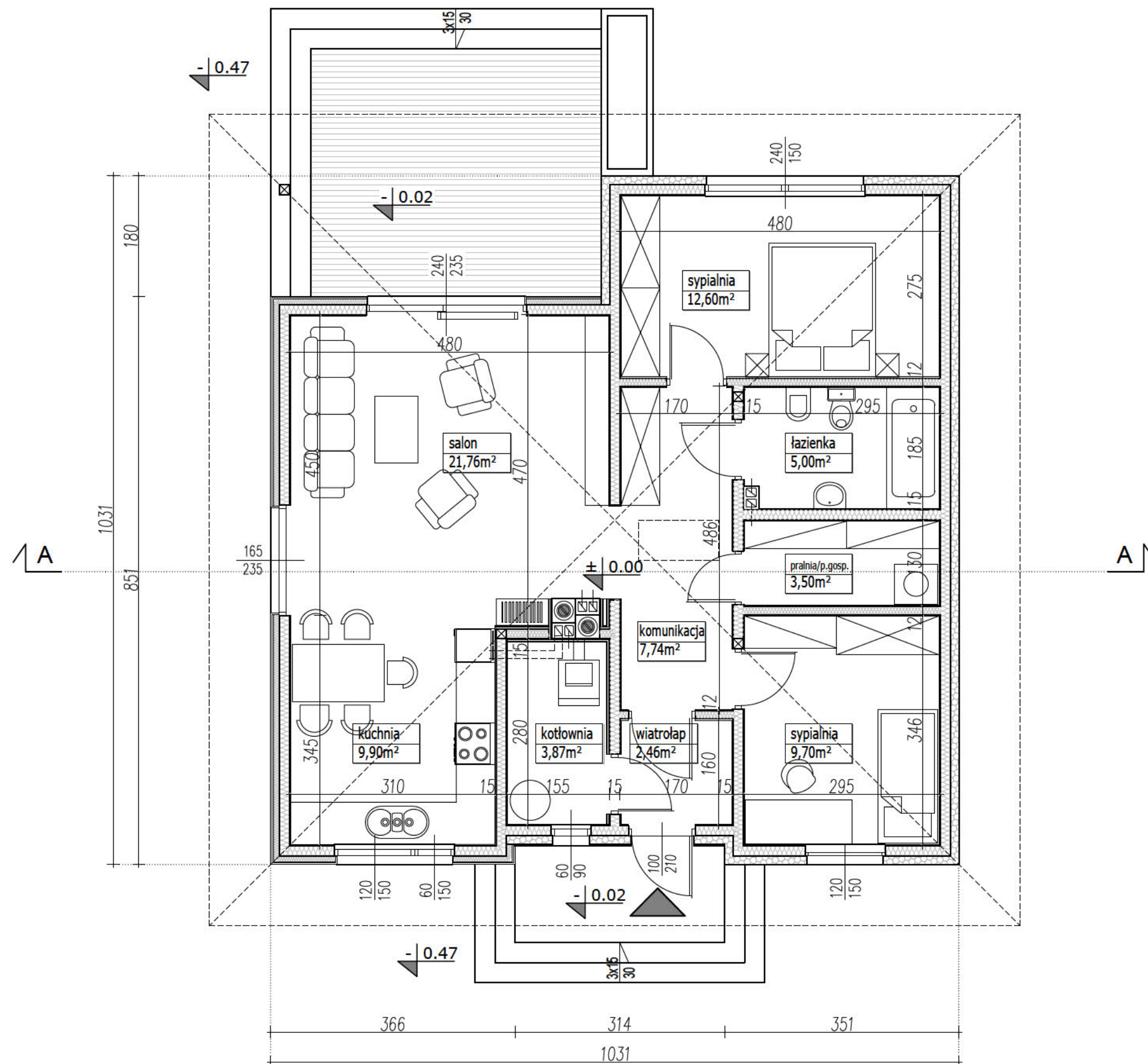
gsm. 504 682 562  
tel. 85 652 55 54

NAZWA PROJEKTU	ELSA DREWNIANA
WERSJA	KATALOGOWA
NAZWA RYSUNKU	PRZEKRÓJ A-A

**ELSA DREWNIANA**

**LUSTRZANE ODBICIE**

# EGZEMPLARZ OKAZOWY



## PARAMETRY BUDYNKU CAŁOŚĆ

POW. UŻYTKOWA DOMU	76,53m <sup>2</sup>
POWIERZCHNIA NETTO	76,53m <sup>2</sup>
POWIERZCHNIA CAŁKOWITA	96,13m <sup>2</sup>
POWIERZCHNIA ZABUDOWY	96,13m <sup>2</sup>
KUBATURA	462m <sup>3</sup>

### UWAGA:

- PRZEDSTAWIONY RYSUNEK
- ma charakter OKAZOWY;
  - nie odwzorowuje pełnego zakresu rysunków dokumentacji technicznej;
  - swoim zakresem nie stanowi podstawy do uzyskania pozwolenia na budowę;

### PRACOWNIA PROJEKTOWA

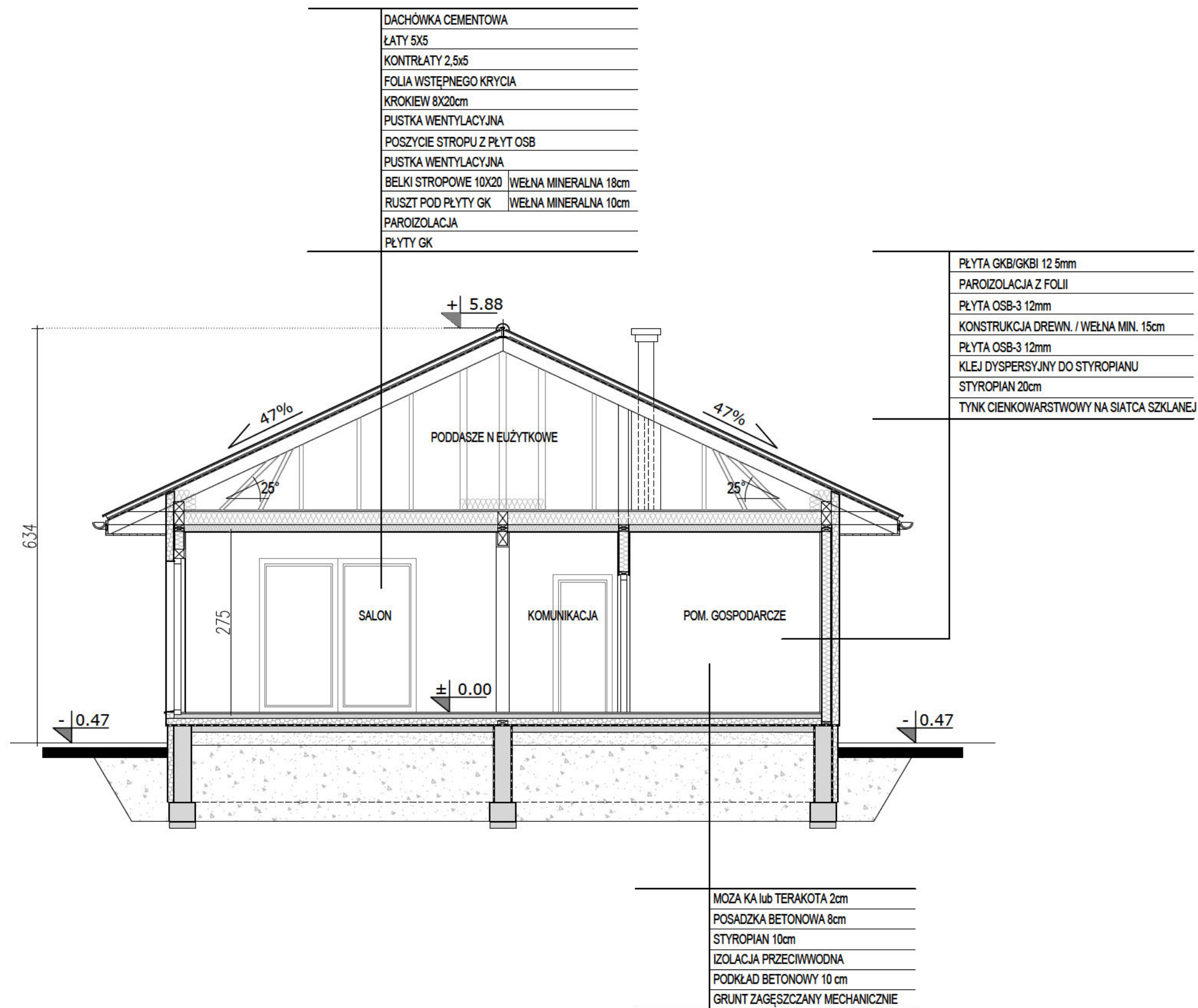


ul. Warszawska 9,  
15-062 Białystok,

gsm. 504 682 562  
tel. 85 652 55 54

NAZWA PROJEKTU	ELSA DREWNIANA
WERSJA	LUSTRZANE ODBICIE
NAZWA RYSUNKU	RZUT PARTERU

# EGZEMPLARZ OKAZOWY



## UWAGA:

- PRZEDSTAWIONY RYSUNEK
- ma charakter OKAZOWY;
  - nie odwzorowuje pełnego zakresu rysunków dokumentacji technicznej;
  - swoim zakresem nie stanowi podstawy do uzyskania pozwolenia na budowę;

PRACOWNIA PROJEKTOWA



ul. Warszawska 9,  
15-062 Białystok,

gsm. 504 682 562  
tel. 85 652 55 54

NAZWA PROJEKTU	ELSA DREWNIANA
WERSJA	LUSTRZANE ODBICIE
NAZWA RYSUNKU	PRZEKRÓJ A-A